




Дізнайтеся більше  
на [www.dsp.gov.ua](http://www.dsp.gov.ua)


Щодо оформлення трудових відносин  
і ваших прав телефонуйте **(044) 288 10 00**



**ВИХОДЬ  
НА СВІТЛО!**

# МАСШТАБИ НЕЗАДЕКЛАРОВАНОЇ ПРАЦІ В УКРАЇНІ

**16 млн 360,9 тисяч осіб** з них  
все зайняте населення віком 15–70 років



**3 млн 541,3 тисяч осіб**  
неформально зайняті\*

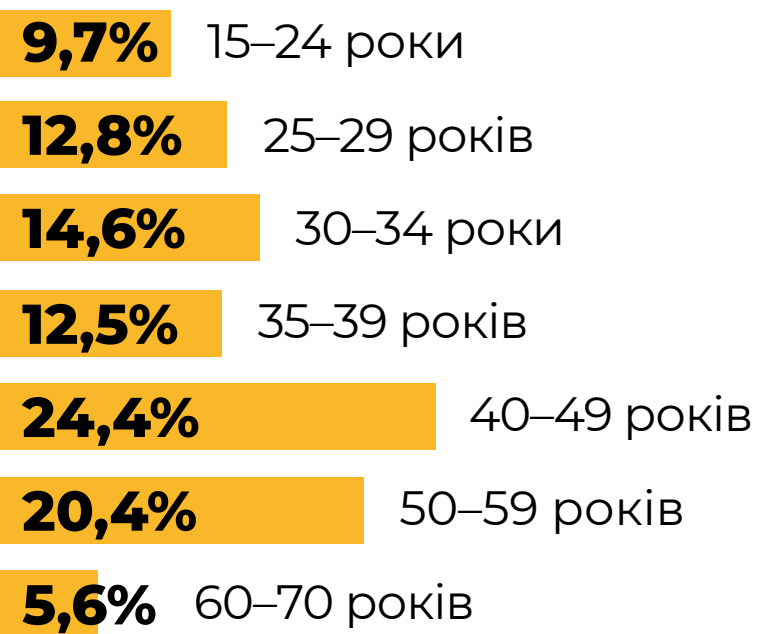
## ЗА СТАТТЮ



**58,5%**

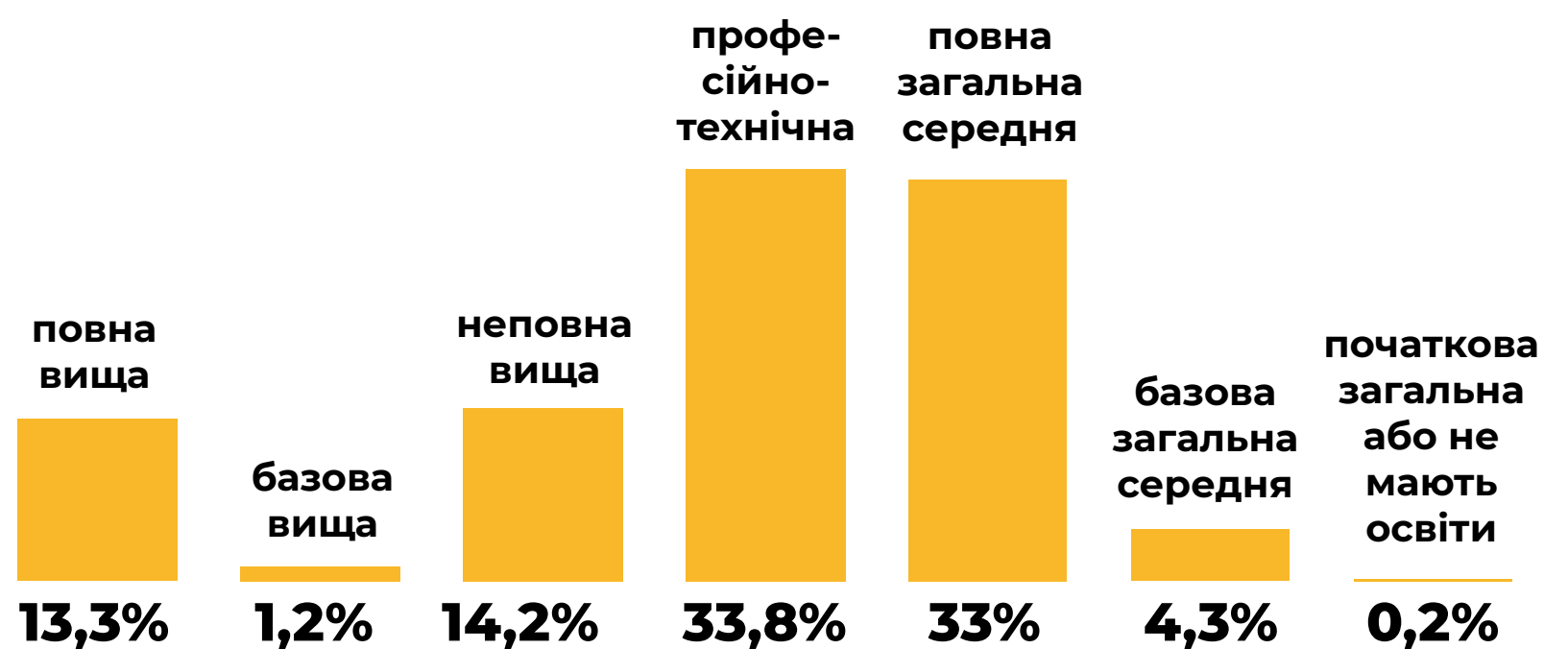
**41,5%**

## ЗА ВІКОМ



## ЗА РІВНЕМ ОСВІТИ

станом на 2018 рік



## ЗА МІСЦЕМ ПРОЖИВАННЯ

**54,8%**



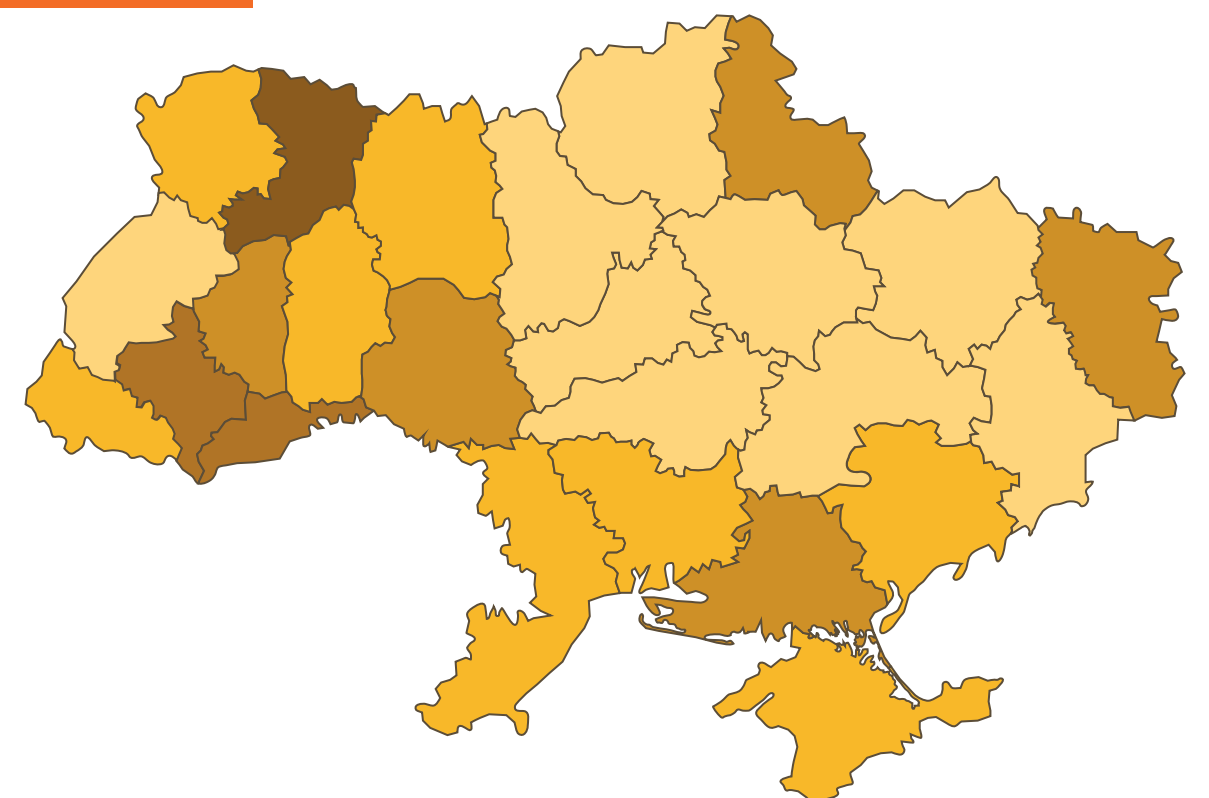
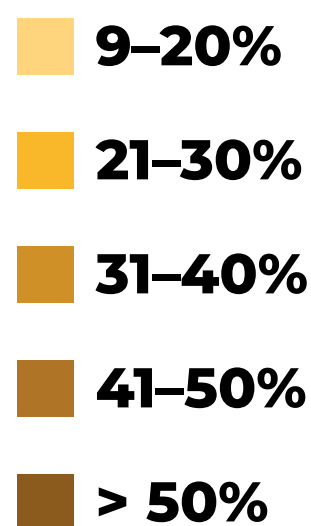
сільська місцевість

**45,2%**



міська місцевість

## ЗА РЕГІОНАМИ




## ЗА ВИДАМИ ДІЯЛЬНОСТІ



**42,9%**

Сільське, лісове або рибне господарство




**5,5%**

Промисловість



**18,2%**

Оптова та роздрібна торгівля; ремонт автотранспортних засобів і мотоциклів



**4,2%**

Транспорт, складське господарство, поштова та кур'єрська діяльність



**15,9%**

Будівництво



**2,2%**

Тимчасове розміщення й організація харчування

**11,1%**

Інше

Приховування заробітної плати

Підміна трудових договорів іншими

Неоформлене сумісництво

**Офіційних даних немає**

\* Враховуються дві найбільш поширені форми незадекларованої праці в Україні: неформальна зайнятість у формальному секторі та зайнятість у неформальному секторі

Джерело: Статистичний збірник Держстату «Економічна активність населення України 2018»